



Wear Safety Goggles
Utilice Gafas Protectoras

English

Ideal for securing doors, cabinets and gates. Can be used in right-handed or left-handed applications.

Instructions:

1. Place bolt in desired location and mark screw holes.
2. Drill 3/32" pilot holes.
3. Install and tighten screws.
4. Position strike opposite bolt on jamb and mark screw holes.
5. Drill 3/32" pilot holes.
6. Install and tighten screws.

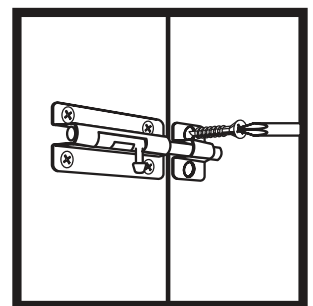

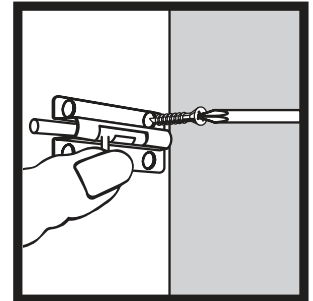

Español

Ideal para asegurar puertas, gabinetes y portones. Puede utilizarse para abertura hacia la derecha o hacia la izquierda.

Instrucciones:

1. Coloque el perno en la ubicación deseada y marque los orificios para los tornillos.
2. Perfore orificios guía de 3/32" (2.4mm).
3. Instale y ajuste los tornillos.
4. Coloque el contrafrente en la jamba del lado contrario al perno y marque los orificios para los tornillos.
5. Perfore orificios guía de 3/32" (2.4mm).
6. Instale y sujete los tornillos.

240 435



MADE IN CHINA
HECHO EN CHINA

Distributed by
Home Depot U.S.A., Inc.
2455 Paces Ferry Rd. NW
Atlanta, GA 30339